

Puerto Vallarta


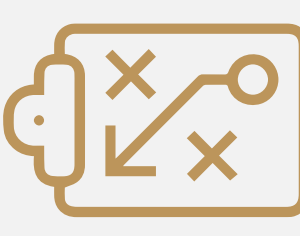


PREPÁRATE para la temporada de lluvias y huracanes.

UNIDOS ESTAMOS SEGUROS

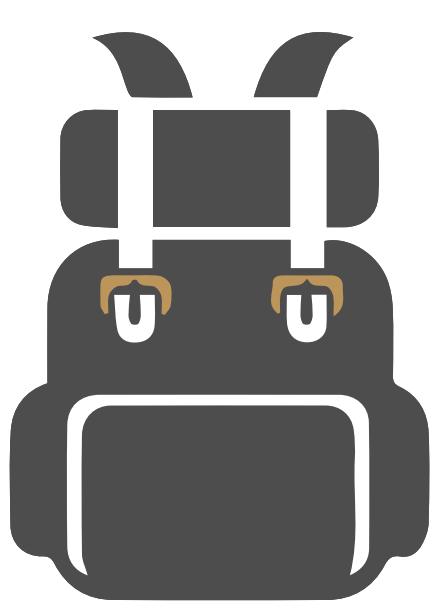
Prepara un plan de protección civil con tu familia







Adáptalo a cualquier tipo de emergencia y a las necesidades de cada quien: Niñas y niños, Personas mayores, Personas con discapacidad e incluye Animales de compañía.

SIGUE ESTOS 4 PASOS

-  1 Detecta riesgos y zonas de seguridad, tanto dentro como fuera de tu casa. Revisa mobiliario e instalaciones.
-  2 En un croquis traza las posibles rutas de evacuación, señala los riesgos detectados y como reducirlos.
-  3 Prepárate para tomar la mejor decisión, esto te ayudará para saber actuar ante la presencia de fenómenos hidrometeorológicos.
-  4 Realiza simulacros al menos tres veces al año. Basado en tus experiencias, actualiza el plan.

MOCHILA DE EMERGENCIA



-  1.- Documentos importantes
-  2.- Directorio de familiares, escuelas, servicios de emergencia y Protección Civil
-  3.- Víveres enlatados, además de agua embotellada para dos días
-  4.- Botiquín
-  5.- Radio y linterna con pilas
-  6.- Herramientas para reparaciones de emergencia


Durante emergencias te has preguntado... ¿Dónde es más seguro, dentro o fuera de tu casa?

- ▶ No hay una regla general, porque depende del tipo de riesgo y de las características de tu vivienda
- ▶ Conserva la calma, no corras, no grites, no empujes.
- ▶ Dirígete al punto de encuentro previamente acordado con tus familiares.

CAPACÍTATE - DETECTA RIESGOS - DISEÑA TU PLAN
PRACTÍCALO - ACTUALÍZALO



Emergencias: 911
P.C. y Bomberos:
322 178 8800



Puerto Vallarta